

Instructivo - Software de Elecciones de Representantes ante los Estamentos Institucionales

Fundación Tecnológica Antonio de Arévalo - TECNAR

Señor usuario para realizar la votación que permitirá elegir a los representantes ante los estamentos institucionales de la **Fundación Tecnológica Antonio de Arevalo**, debe seguir los siguientes pasos:

1. Ingrese al sitio institucional <http://www.tecnar.edu.co/>.

The screenshot displays the homepage of the Fundación Tecnológica Antonio de Arevalo (TECNAR). At the top, there is a navigation menu with links: Admisiones, Acreditación, Bienestar, Calidad, Internacionalización, Investigación, Proyección, and Quienes Somos. Below the menu are the Tecnar Atlántico and Tecnar Sucre logos, along with the ICFES 'saber pro' logo and social media icons for Twitter, Facebook, and YouTube. The main content area features three large banners: 'XXI Encuentro de Ciencias de la Ingeniería' (May 21), 'Nuevos convenios de POSTGRADOS' (UMECIT), and 'CALENDARIO DE GRADOS IP 2015' (June 5). Below these banners are four colored buttons: 'Solicitud de Practicantes' (yellow), 'Financia tu semestre aquí' (green), 'Inscripciones Programas Pregrado' (blue), and 'Inscripciones Diplomados Seminarios Congresos Foros' (red). The bottom section is divided into 'Noticias' and 'De interés general'. Under 'Noticias', there are two articles: 'Oferta Diplomados FACE' (with a graduation cap icon) and 'Evaluación de Docentes 1P2015' (with a checkmark icon). Under 'De interés general', there are icons for 'Portal de Empleos', 'TECNAR @Online', 'Oferta Académica', 'Ceres TECNAR', 'Portal Egresados', and 'Recursos Educativos'.

2. Hacer clic en la opción en la imagen que se muestra de VOTACIONES ABIERTAS.

VOTACIONES ABIERTAS
PARA

**CONSEJO ACADÉMICO, CONSEJO ADMINISTRATIVO,
CONSEJO DE FACULTAD, COMITÉ DOCENTE Y COMITÉ CURRICULAR**

El acuerdo #026-12 por medio del cual se implementa una nueva reglamentación para elegir a los representantes a los representantes de los estudiantes, profesores y egresados en los diferentes estamentos de la institución

VOTA POR CANDIDATO FAVORITO



**DESDE EL 19 AL 22
DE MAYO DEL 2015**

close

3. Inicie sesión en el software de elecciones de estamentos institucionales, así:

- **Estudiantes y egresados:** Código estudiantil y la contraseña de Consulta Estudiantil.
- **Docentes:** Los mismos datos de Consulta docente.

✓ Elecciones de Estamentos Institucionales



Señor estudiante y egresado: Sus datos de ingreso son: en Usuario su Código estudiantil y en Contraseña la misma de su Consulta Estudiantil (Plataforma donde usted puede consultar sus notas).

Señor Docente: Sus datos de ingreso son los mismos datos con los cuales ingresa a su Consulta Docente (Plataforma donde usted reporta las notas de los estudiantes).

Ingrese los datos según el tipo de usuario y presione el botón **Ingresar**

4. Una vez iniciado sesión se le mostrará una página de Bienvenida con las opciones: **ir a votar** y **Cerrar Sesión**. Para comenzar la votación hacer clic en el botón **Ir a votar**.



Elecciones de Estamentos Institucionales Ir a votar Cerrar Sesión

Bienvenido a Elecciones de Estamentos Institucionales

ESTEBAN ALFONSO SALGADO SILVA

A continuación realizará su proceso de votación en nuestra plataforma, se mostrarán los Tarjetones en los cuales realizará la elección del candidato de su preferencia. Solo podrá elegir un candidato por Tarjetón, una vez escogidos sus candidatos, envíe su voto.

Si desea cancelar su proceso de votación, solo presione el botón cancelar en cualquiera de los Tarjetones.



5. En esta página se le muestran los tarjetones a los diferentes estamentos institucionales (Sala General, Comité de Facultad, etc.). Cada tarjetón está conformado por los candidatos postulados, los cuales están compuesto por el **Principal (P)** y su **Suplente (S)**.

TECNAR ELECCIONES DE ESTAMENTOS INSTITUCIONALES Cerrar Sesión

1 CONSEJO ACADEMICO COM JIRRI 3

CONSEJO ACADEMICO

Candidato1

FADI BERDUGO JIMENEZ, YAIR(P)
ABDALA UTRIA, MILADYS ESTHER(S)

VOTO EN BLANCO

VOTO EN BLANCO

Cancelar Siguiente ▶

Tarjetón activo se identifica de color azul

Candidato1 del Tarjetón
CONSEJO ACADEMICO

Para elegir un candidato específico en cada tarjetón debe hacer clic sobre el bloque donde se encuentra el candidato y este se colocará de color azul, así:

TECNAR

ELECCIONES DE ESTAMENTOS INSTITUCIONALES

Cerrar Sesión

1 CONSEJO ACADEMICO 2 COMITE CURRICULAR 3 CONSEJO ADMINISTRATIVO 4 CONSEJO DE F.

← Ant Sig →

CONSEJO ACADEMICO

Candidato1

FADI
BERDUGO JIMENEZ, YAIR(P)
ABDALA UTRIA, MILADYS
ESTHER(S)

VOTO EN BLANCO

VOTO EN BLANCO

✕ Cancelar Siguiente >

Hacer clic en Siguiente
para ver el otro tarjetón

Candidato elegido

6. Después de haber elegido para cara tarjetón el candidato deseado, le aparecerá el botón **votar** en el último tarjetón para guardar su votación.



TECNAE
TECNAR

ELECCIONES DE ESTAMENTOS INSTITUCIONALES

Cerrar Sesión

1 CONSEJO ACADEMICO 2 COMITE CURRICULAR 3 CONSEJO ADMINISTRATIVO 4 CONSEJO DE FACULTAD

← Ant Votar

CONSEJO DE FACULTAD

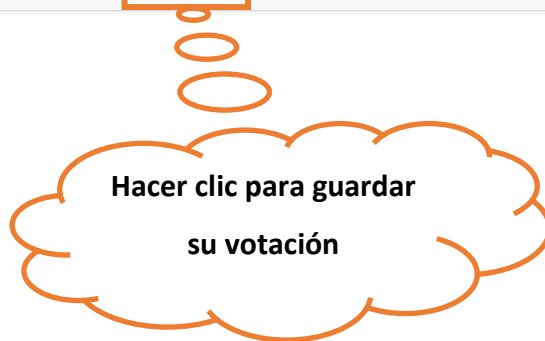
Candidato1

FADI
GUTIERREZ TOVAR, LEONARDO
JOSE(P)
ABDALA UTRIA, MILADYS
ESTHER(S)

VOTO EN BLANCO

VOTO EN BLANCO

← Anterior **Votar**



7. Después de votar le aparecerá al siguiente página indicando que la votación ha sido procesado. Finalmente hacer clic en el botón **Cerrar Sesión**.

